
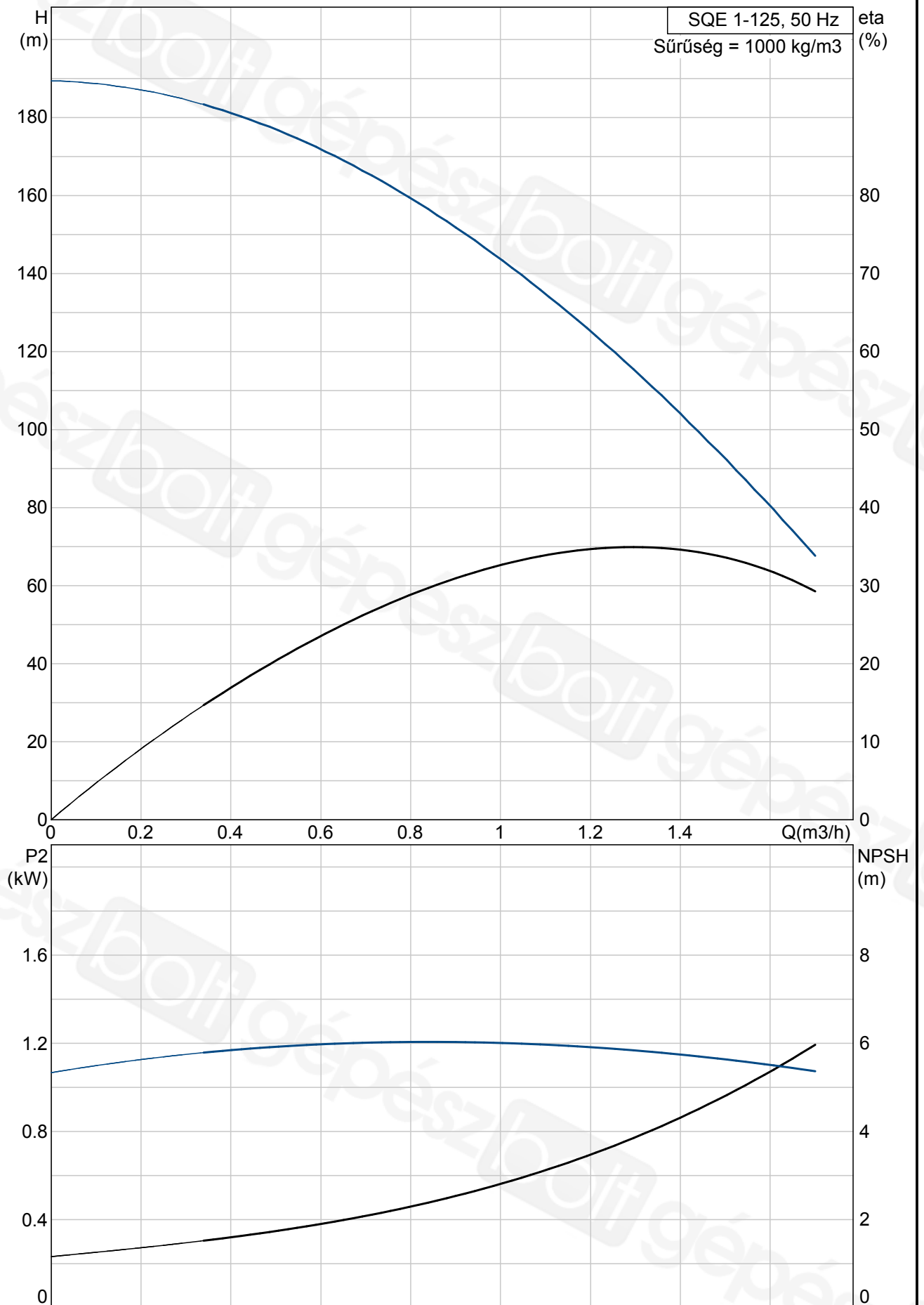


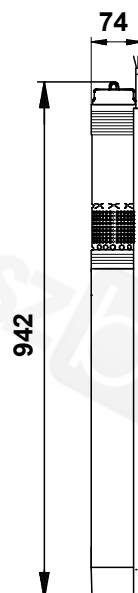
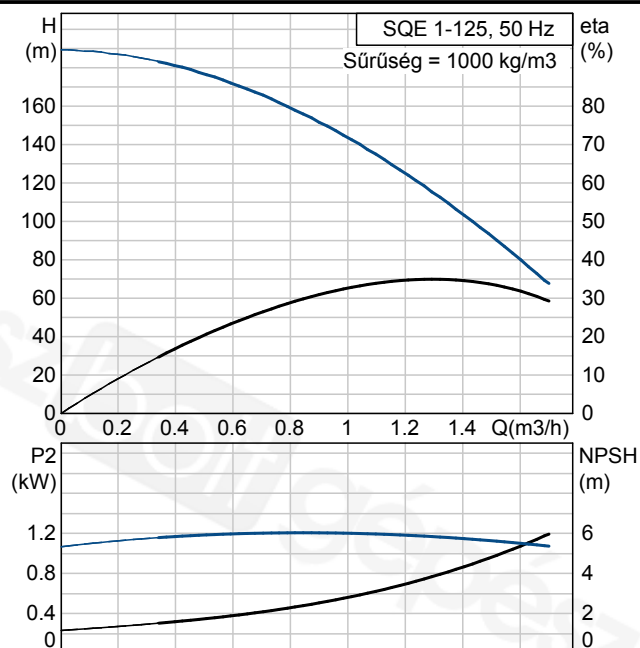
Pozíció	Darab	Leírás	Egyszeri ár
	-1	<p>SQE 1-125</p>  <p>Megjegyzés! A berendezés fényképe különböző.</p> <p>Cikkszám: 96510146 3" többfokozatú búvárszivattyú házi vízellátó rendszerekhez, tartályok töltésére-ürítésére, öntözésre és környezetvédelmi alkalmazásokra. A szivattyúnak "lebegő" járókereke van, mindegyik keményfém/kerámia csapággal.</p> <p>A szivattyú jellemzői közé tartozik a lágyindítás, szárazonfutás-védelem, túlterhelés elleni védelem, túlmelegedés elleni védelem, áramingadozások elleni védelem.</p> <p>1-fázisú állandó-mágneses motorral. Cserélhető kábelcsatlakozással.</p> <p>Folyadék: Maximális közeghőmérséklet: 35 °C Max közeghőmérséklet 0.15 m/sec áramlási sebességnél: 35 °C Sűrűség: 1000 kg/m³</p> <p>Technikai: Szivattyúadatok sebessége: 10700 rpm Névleges térfogatáram: 1 m³/h Névleges emelőmagasság: 135 m Minősítés a motor adattábláján: CE,UL,CUL Jelleggörbe tűrése: ISO9906</p> <p>Szerkezeti anyagok: Szivattyú: Polyamide / Stainless steel DIN W.-Nr. 1.4301 AISI 304 Járókerék: Műgyanta Motor: Rozsdamentes acél DIN W.-Nr. 1.4301 AISI 304</p> <p>Telepítés: Szivattyú nyomócsonkja: Rp 1 1/4 Minimális kútátmérő: 76 mm</p> <p>Elektromos adatok: Motortípus: MSE3 Bevitt teljesítmény - P1: 2.32 kW Névleges teljesítmény - P2: 1.68 kW Hálózati frekvencia: 50 Hz</p>	Külön kérésre

Pozíció	Darab	Leírás	Egyszeri ár
		<p>Névleges feszültség: 1 x 200-240 V Indítási mód: direkt Névleges áramfelvétel: 11.2 A Teljesítménytényező: 1,00 Névleges fordulatszám: 10700 rpm Védettségi osztály (IEC 34-5): 68 Szigetelési osztály (IEC 85): F Kábelhossz: 1.5 m</p> <p>Egyéb: Nettó tömeg: 6.4 kg Össztömeg: 7.1 kg Szállítási méret: 0.011 m3</p>	

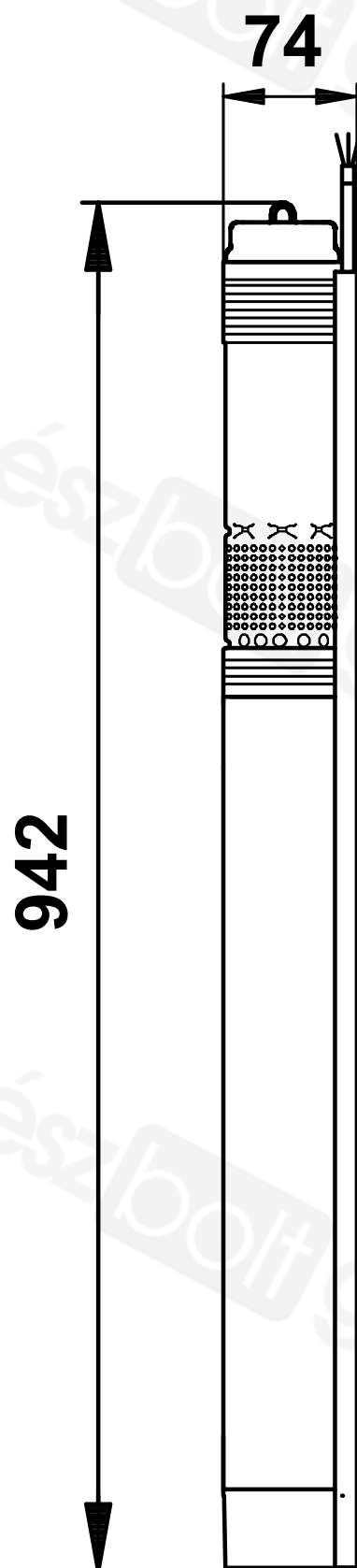
96510146 SQE 1-125 50 Hz



Leírás	Érték
Termék neve:	SQE 1-125
Cikkszám:	96510146
EAN szám:	5700396502427
Technikai:	
Szivattyúadatok sebessége	10700 rpm
Névleges térfogatáram:	1 m ³ /h
Névleges emelőmagasság:	135 m
Minősítés a motor adattábláján:	CE,UL,CUL
Jelleggörbe típusa:	ISO9906
Szivattyú cikkszama:	96080402
Fokozatok:	8
Model:	B
Szelep:	szivattyú beépített visszacsapószeleppel
Szerkezeti anyagok:	
Szivattyú:	Polyamide / Stainless steel DIN W.-Nr. 1.4301 AISI 304
Járókerék:	Műgyanta
Motor:	Rozsdamentes acél DIN W.-Nr. 1.4301 AISI 304
Telepítés:	
Szivattyú nyomócsonkja:	Rp 1 1/4
Minimális kútátmérő:	76 mm
Folyadék:	
Maximális közeghőmérséklet:	35 °C
Max közeghőmérséklet 0.15 m/sec áramlási sebességnél	35 °C
Sűrűség:	1000 kg/m ³
Elektromos adatok:	
Motortípus:	MSE3
Bevitelt teljesítmény - P1:	2.32 kW
Névleges teljesítmény - P2:	1.68 kW
Hálózati frekvencia:	50 Hz
Névleges feszültség:	1 x 200-240 V
Indítási mód:	direkt
Névleges áramfelvétel:	11.2 A
Teljesítménytényező:	1,00
Névleges fordulatszám:	10700 rpm
Védettségi osztály (IEC 34-5):	68
Szigetelési osztály (IEC 85):	F
Motorvédelem:	I
Hővédelem:	belső
Kábelhossz:	1.5 m
Motor No:	96160856
Vezérlés:	
CU 300 kommunikációs egység:	kommunikáció CU 300/CU 301-gyel lehetséges
Egyéb:	
Nettó tömeg:	6.4 kg
Össztömeg:	7.1 kg
Szállítási méret:	0.011 m ³
Területi kód:	EU/S-AMREG/APREG

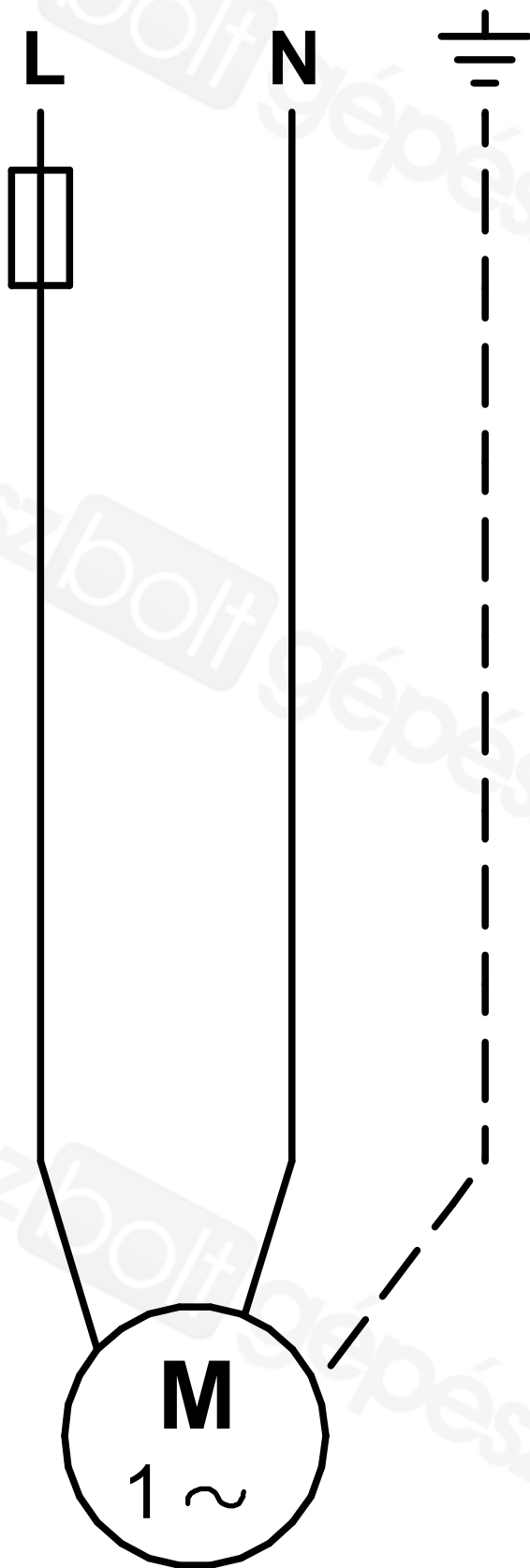


96510146 SQE 1-125 50 Hz



Megjegyzés! Minden méret [mm]-ben, amennyiben nincs más jelölve.

96510146 SQE 1-125 50 Hz



Megjegyzés! Minden mértékegység [mm]-ben értendő, amennyiben másként nincs jelölve.